

EKOLOGICZNE OZDOBY NA ŚWIĘTA

Tradycyjną świąteczną choinkę, obwieszoną mnóstwem ozdób, może mieć każdy z nas. A może by tak w tym roku stworzyć niepowtarzalne drzewko? Takie, którego pozazdrości nam każdy, takie, które nie tylko zachwyci świątecznych gości, ale też pokaże wszystkim, że **jesteśmy eko** i chcemy dbać o świat wokół nas.

Choinka pełna ekologicznych ozdób powstałych z tego, czego mamy pod dostatkiem: papieru, szkła czy aluminium – oto nasza propozycja na tegoroczny świąteczny sezon.

W kilku krokach pokażemy Wam jak bez wysiłku, dobrze się przy tym bawiąc, można wykonać takie ozdoby w zaciszu własnego domu.

Pamiętaj! Dzięki recydingowi, czyli odzyskiwaniu i ponownym przetwarzaniu surowców wtórnych, możesz w nieskończoność nadawać kolejne życia niepotrzebnym (jakby się mogło wydawać) przedmiotom.

Przetwarzając surowce wtórne:

- chronimy zasoby pierwotne (m.in. wodę, ropę, drzewa, piasek)
- zmniejszamy ilość odpadów i miejsce na ich składowanie (12 mln ton odpadów rocznie produkuje się w Polsce)
- oszczędnie gospodarujemy energią
- zmniejszamy zanieczyszczenie atmosfery CO2 i dbamy o czystsze powietrze
- zmniejszamy zanieczyszczenie wód i gruntów
- ograniczamy odpady i ścieki przemysłowe
- ograniczamy degradację krajobrazu
- dbamy o lepsze samopoczucie wszystkich wokół

Co możesz przetwarzać? PAPIER, TWORZYWA SZTUCZNE, ALUMINIUM, SZKŁO

Ekologia jest trendy!

Upcycling podkreśla podwyższenie statusu rzeczy. Przetwarzanie zużytych rzeczy i materiałów w przedmioty o wyższej wartości. Nadanie rzeczom nowej wartości i nowe często zaskakujące zastosowanie. W odróżnieniu od recydingu nie ma tutaj zaawansowanych procesów chemicznych, minimalizuje się też zużycie energii elektrycznej i gazu, stosując techniki manualne.

Przeciwieństwo to downcykling – nowa rzecz lecz o niższej wartości.



KOMPANIA
PIWOWARSKA


EKO-PUNKT[®]
ORGANIZACJA ODZYSKU S.A.

MIKOŁAJEK Z KAPSLI POTRZEBUJEMY

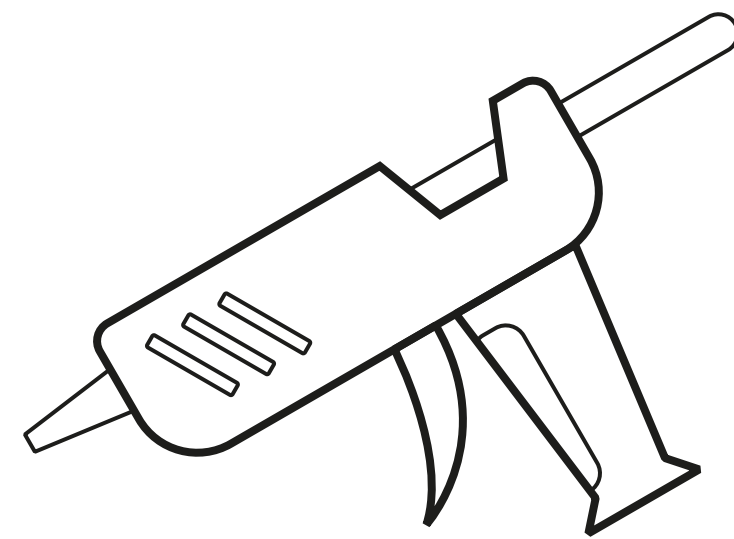


KOMPANIA
PIWOWARSKA

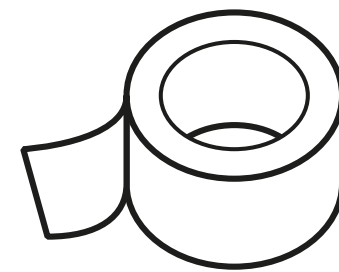
 **EKO-PUNKT**[®]
ORGANIZACJA ODZYSKU S.A.



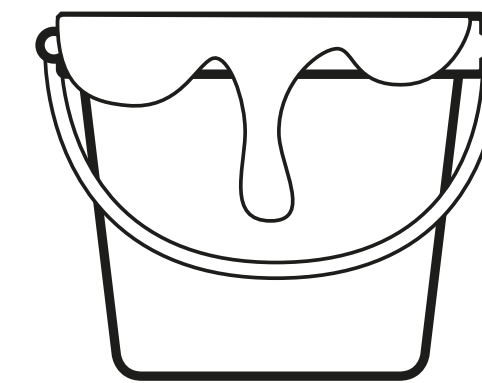
SZNUREK




**PISTOLET
Z KLEJEM**



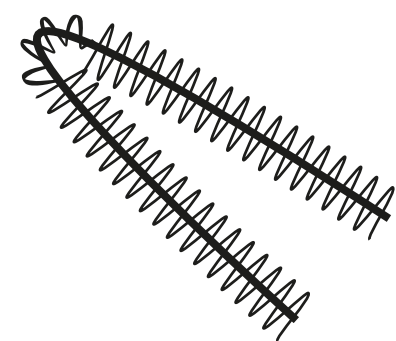
TASIEMKA




FARBA




2 KAPSLE



**DRUT
DEKORACYJNY**



POMPONIKI



OCZKA




PĘDZELEK


MIKOŁAJEK Z KAPSLI

KROK 1 - MALOWANIE KAPSLI


BIAŁY



CZERWONY




POTRZEBUJEMY




FARBA



PĘDZELEK



KAPSEL
GÓRA



KAPSEL
DÓŁ




KOMPANIA
PIWOWARSKA

EKO-PUNKT[®]
ORGANIZACJA ODZYSKU S.A.

MIKOŁAJEK Z KAPSLI

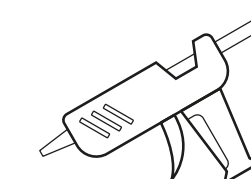
KROK 2 - KLEJENIE KAPSLI



KOMPANIA
PIWOWARSKA

 **EKO-PUNKT**[®]
ORGANIZACJA ODZYSKU S.A.


POTRZEBUJEMY




PISTOLET
Z KLEJEM



TASIEMKA




KAPSEL
GÓRA



KAPSEL
DÓŁ

MIKOŁAJEK Z KAPSLI

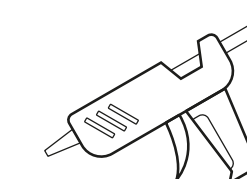
KROK 3 - OCZY I CZAPKA



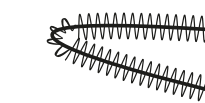
KOMPANIA
PIWOWARSKA

 **EKO-PUNKT**[®]
ORGANIZACJA ODZYSKU S.A.

POTRZEBUJEMY



PISTOLET
Z KLEJEM




DRUT
DEKORACYJNY



OCZKA

MIKOŁAJEK Z KAPSLI

KROK 4 – POMPON, NOS I PAS

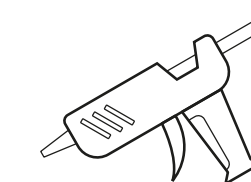


KOMPANIA
PIWOWARSKA

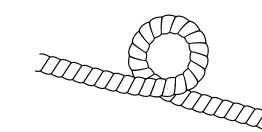


EKO-PUNKT[®]
ORGANIZACJA ODZYSKU S.A.


POTRZEBUJEMY



PISTOLET
Z KLEJEM




SZNUREK



POMPONIKI

MIKOŁAJEK Z KAPSLI

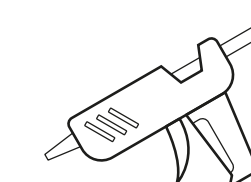
KROK 5 - ZAWIESZKA



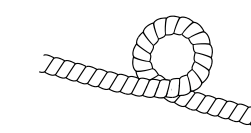
KOMPANIA
PIWOWARSKA

 **EKO-PUNKT**[®]
ORGANIZACJA ODZYSKU S.A.

POTRZEBUJEMY



PISTOLET
Z KLEJEM



SZNUREK

MIKOŁAJEK Z KAPSLI

EFEKT KOŃCOWY

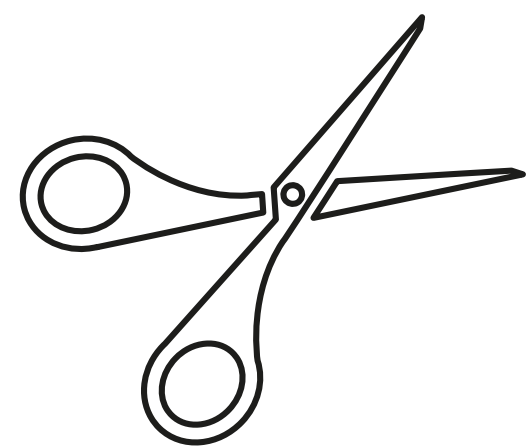


KOMPANIA
PIWOWARSKA

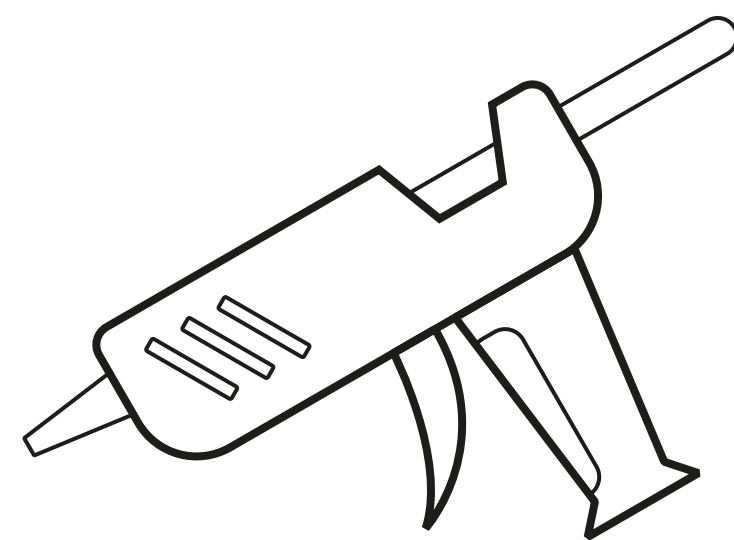
 **EKO-PUNKT**[®]
ORGANIZACJA ODZYSKU S.A.

CHOINKA Z KAPSLI

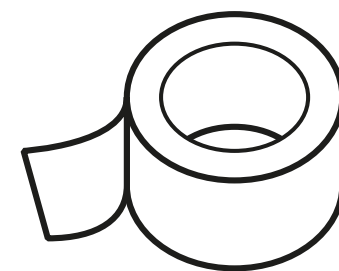
POTRZEBUJEMY




NOŻYCZKI



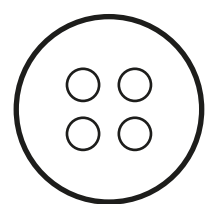
**PISTOLET
Z KLEJEM**



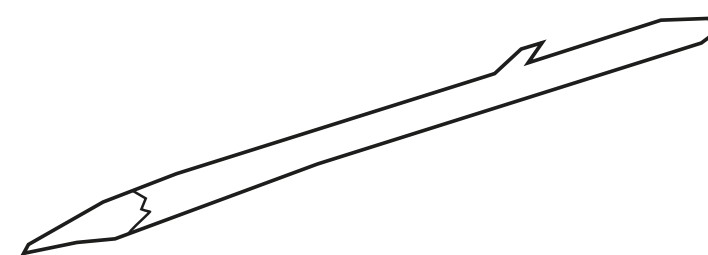
**TASIEMKA
OZDOBNA**



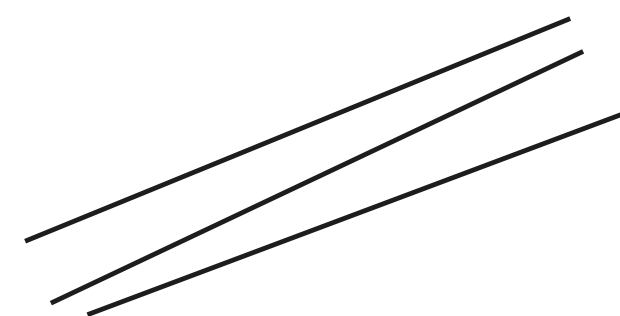
12 KAPSLI



12 GUZIKÓW



DUŻY PATYK



**3 PATYCZKI
DO SZASZŁYKÓW**




**KOMPANIA
PIWOWARSKA**

EKO-PUNKT®
ORGANIZACJA ODZYSKU S.A.

CHOINKA Z KAPSLI

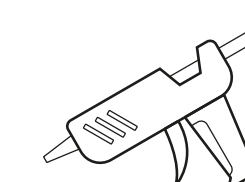
KROK 1 - PATYCZKI I KAPSLE



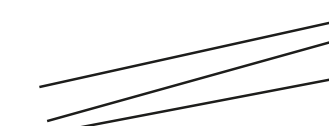
KOMPANIA
PIWOWARSKA

 **EKO-PUNKT**[®]
ORGANIZACJA ODZYSKU S.A.


POTRZEBUJEMY



PISTOLET
Z KLEJEM



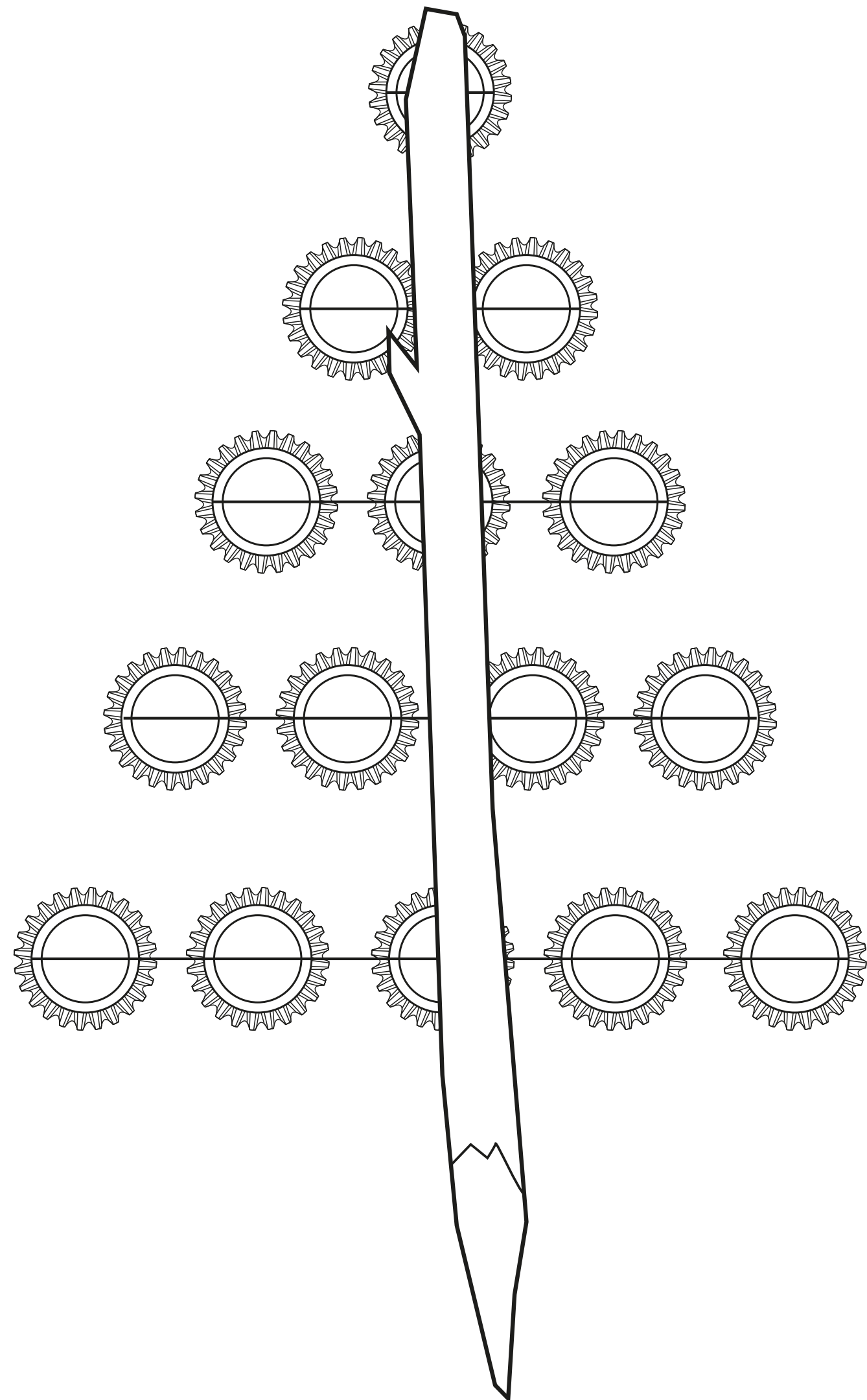
PATYCZKI
DO SZASZŁYKÓW



NOŻYCZKI

CHOINKA Z KAPSLI

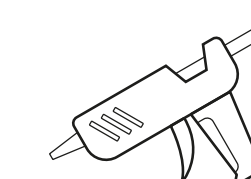
KROK 2 - PATYK



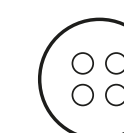
KOMPANIA
PIWOWARSKA

 **EKO-PUNKT**[®]
ORGANIZACJA ODZYSKU S.A.

POTRZEBUJEMY



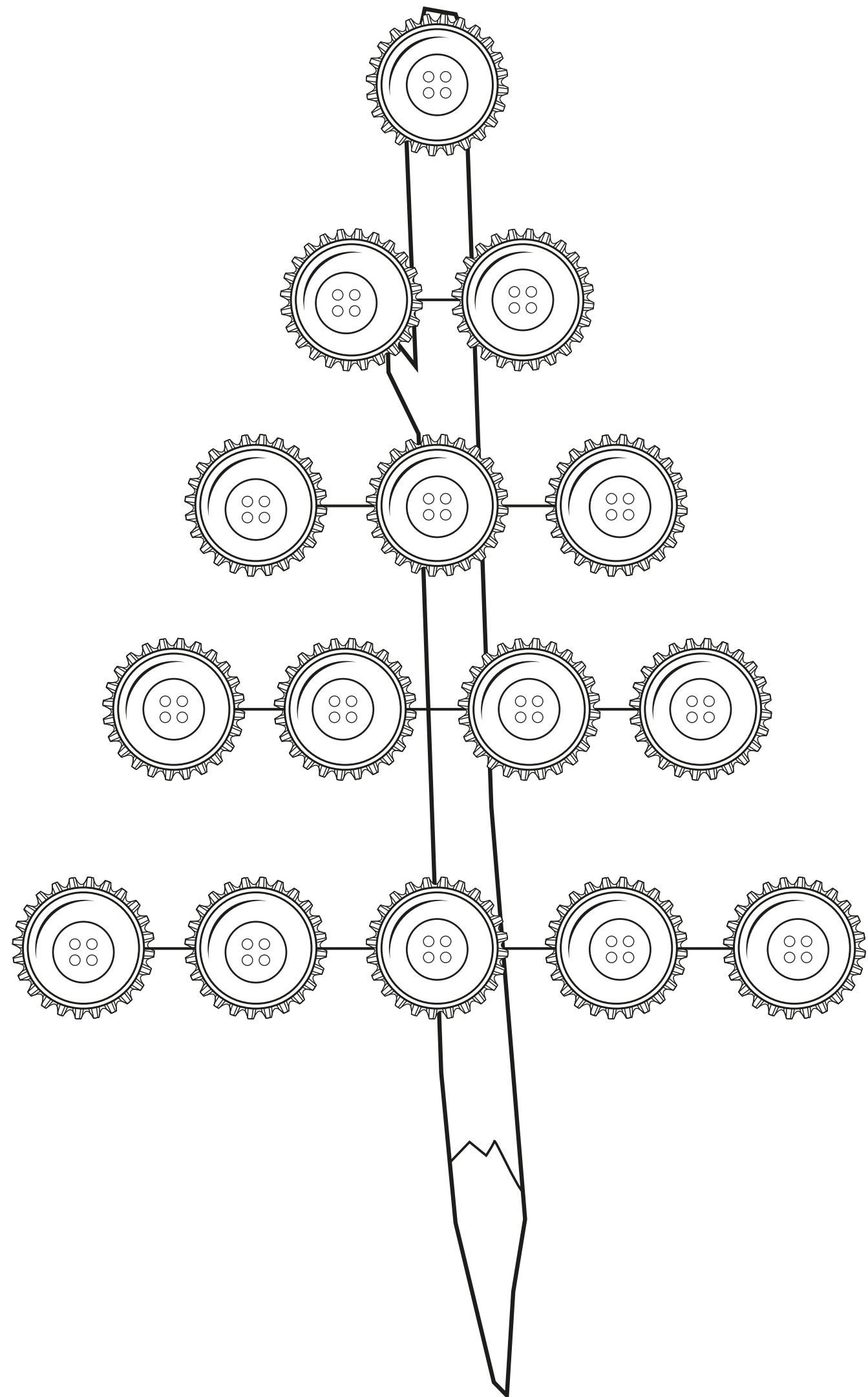
PISTOLET
Z KLEJEM



GUZIKI

CHOINKA Z KAPSLI

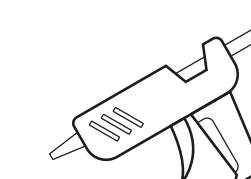
KROK 3 - GUZIKI



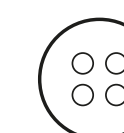
KOMPANIA
PIWOWARSKA

 **EKO-PUNKT**[®]
ORGANIZACJA ODZYSKU S.A.

POTRZEBUJEMY



PISTOLET
Z KLEJEM



GUZIKI

CHOINKA Z KAPSLI

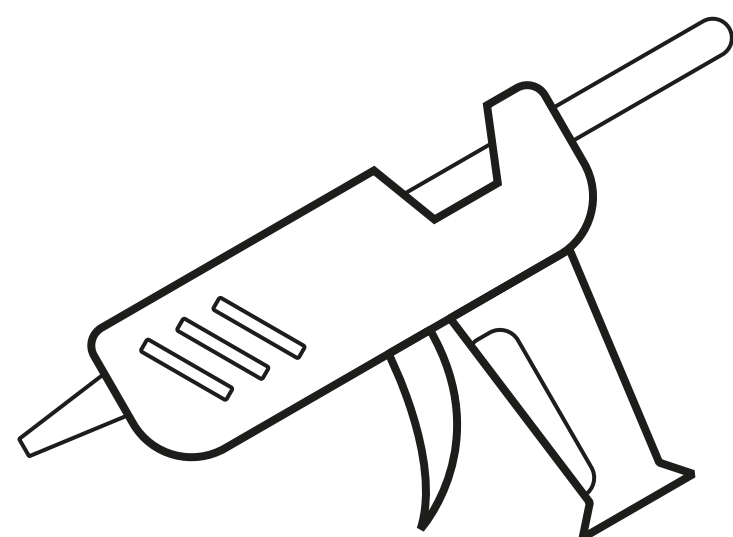
EFEKT KOŃCOWY




KOMPANIA
PIWOWARSKA

 **EKO-PUNKT**[®]
ORGANIZACJA ODZYSKU S.A.

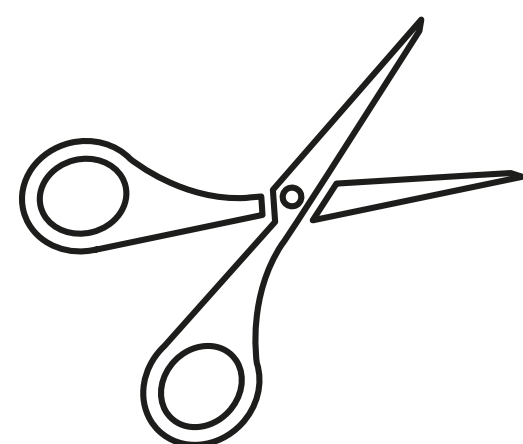
GWIAZDA Z KAPSLI POTRZEBUJEMY



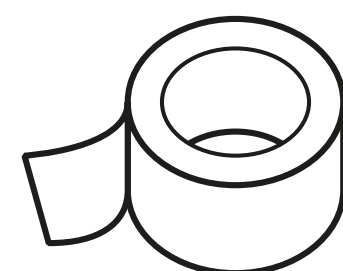
**PISTOLET
Z KLEJEM**



13 KAPSLI



NOŻYCZKI



TASIEMKA

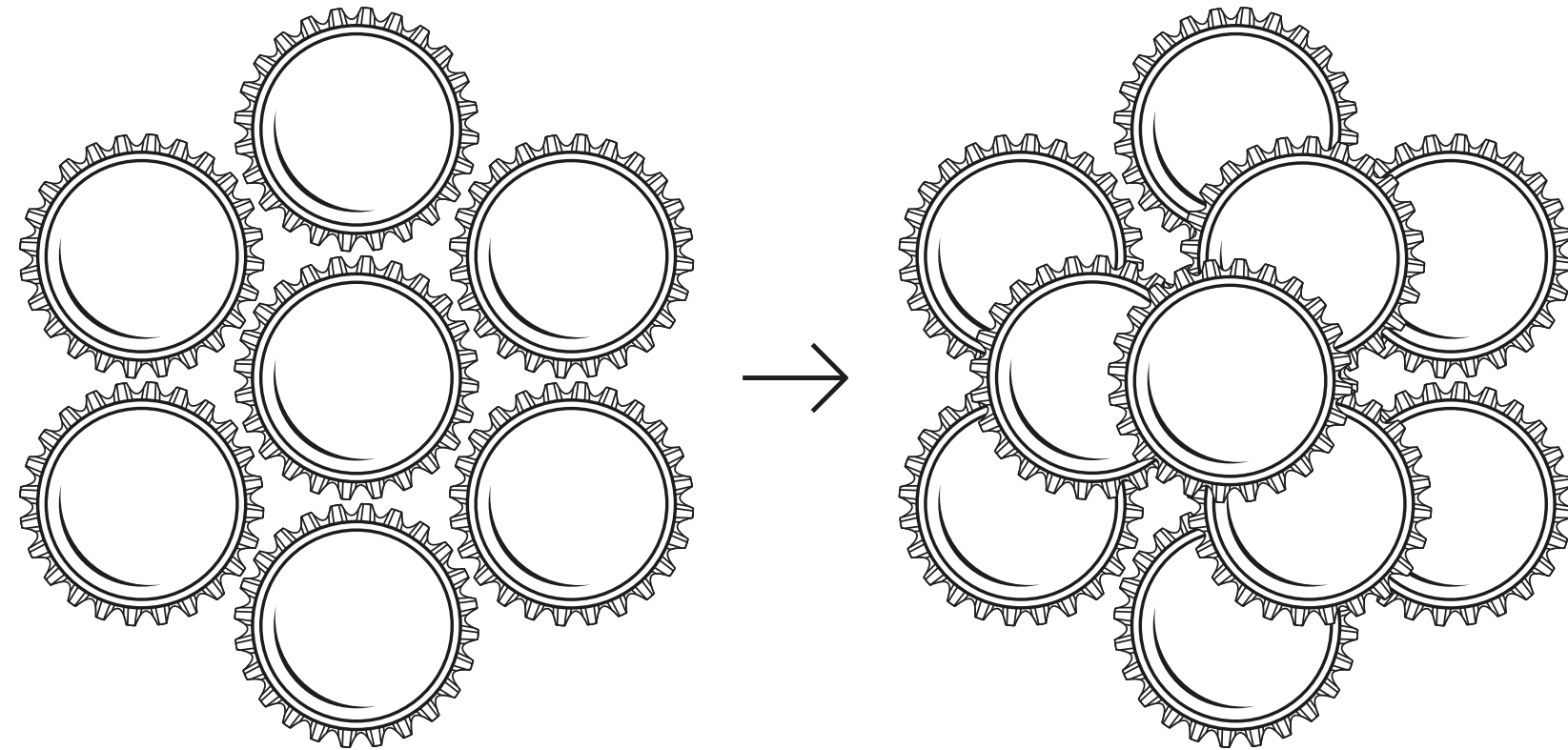


**KOMPANIA
PIWOWARSKA**

EKO-PUNKT[®]
ORGANIZACJA ODZYSKU S.A.

GWIAZDA Z KAPSLI

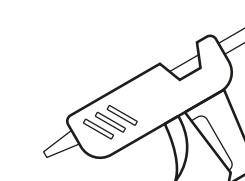
KROK 1 - KLEJENIE KAPSLI




KOMPANIA
PIWOWARSKA

 **EKO-PUNKT**[®]
ORGANIZACJA ODZYSKU S.A.

POTRZEBUJEMY



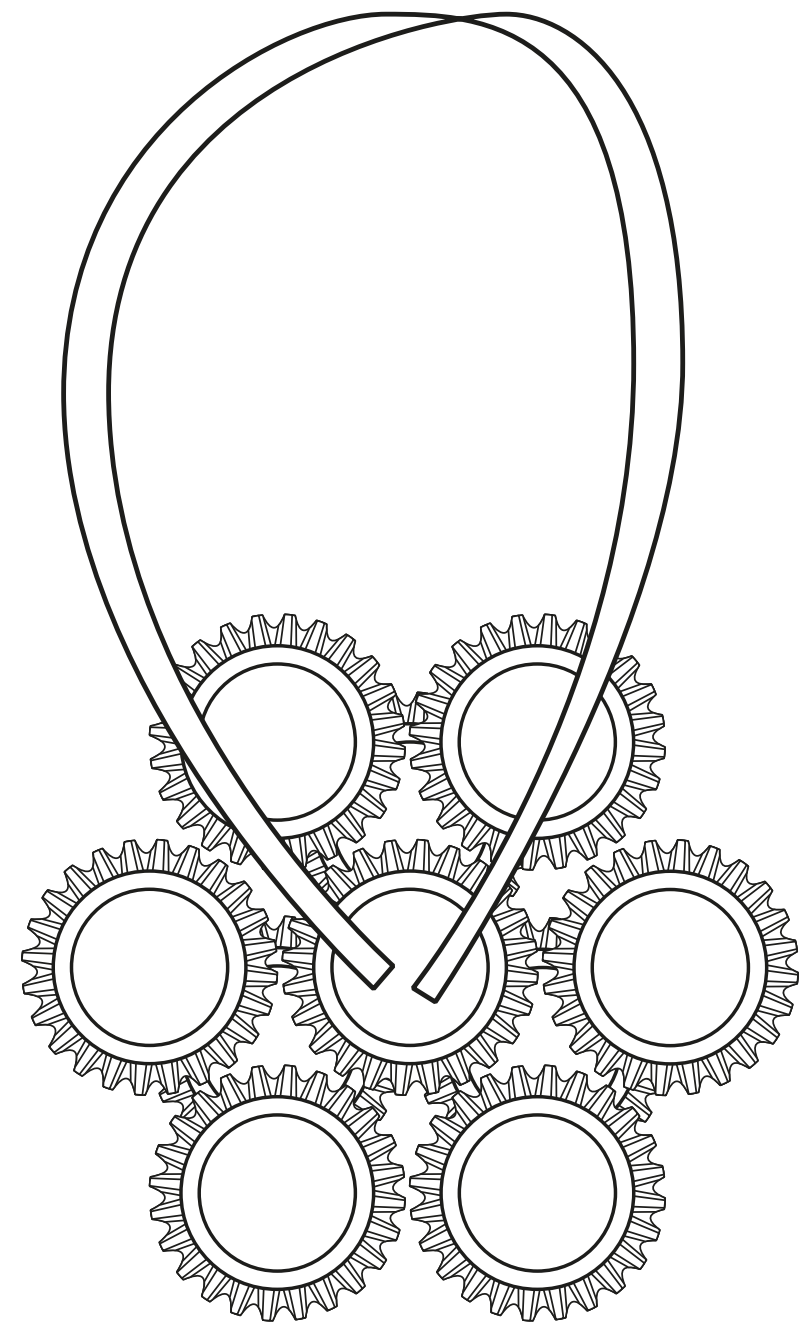
PISTOLET
Z KLEJEM



KAPSEL
GÓRA

GWIAZDA Z KAPSLI

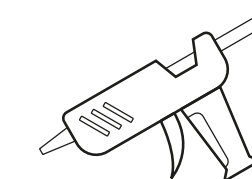
KROK 2 - ZAWIESZKA



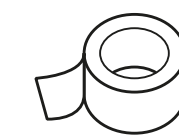
KOMPANIA
PIWOWARSKA

 **EKO-PUNKT**[®]
ORGANIZACJA ODZYSKU S.A.


POTRZEBUJEMY



PISTOLET
Z KLEJEM



TASIEMKA



KAPSEL
DÓŁ

GWIAZDA Z KAPSLI

EFEKT KOŃCOWY



KOMPANIA
PIWOWARSKA

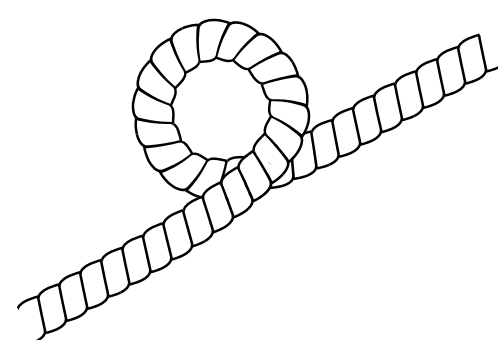
 **EKO-PUNKT**[®]
ORGANIZACJA ODZYSKU S.A.

RENIFER Z KAPSLI POTRZEBUJEMY

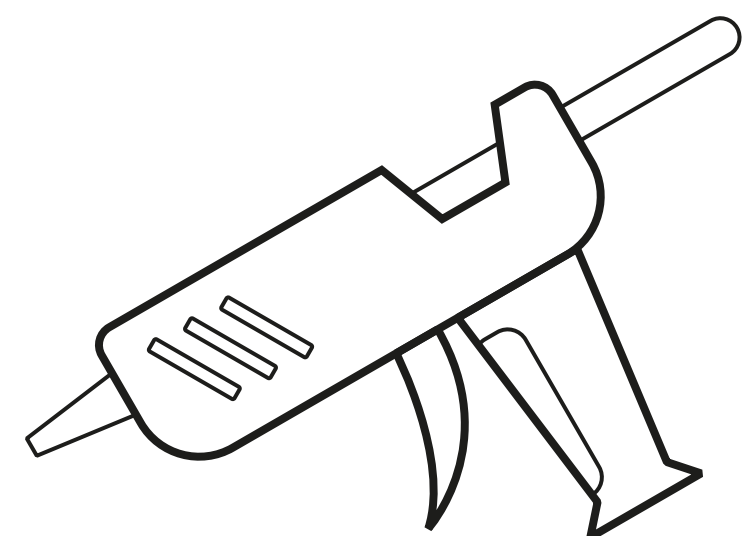


KOMPANIA
PIWOWARSKA

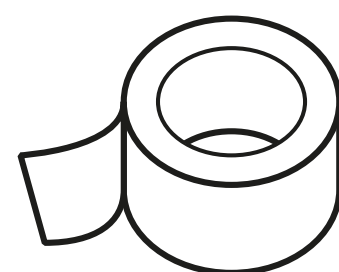
 **EKO-PUNKT**[®]
ORGANIZACJA ODZYSKU S.A.




SZNUREK




**PISTOLET
Z KLEJEM**




TASIEMKA




FARBA




KAPSEL




PATYCZKI



POMPONIKI




OCZKA



PĘDZELEK

RENIFER Z KAPSLI

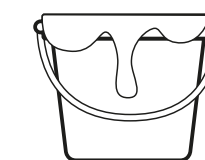
KROK 1 - MALOWANIE KAPSLA



KOMPANIA
PIWOWARSKA

 **EKO-PUNKT**[®]
ORGANIZACJA ODZYSKU S.A.


POTRZEBUJEMY



FARBA




PĘDZELEK



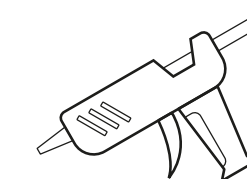
KAPSEL
DÓŁ

RENIFER Z KAPSLI

KROK 2 - OCZY I NOS



POTRZEBUJEMY



PISTOLET
Z KLEJEM




POMPONIKI



OCZKA

RENIFER Z KAPSLI

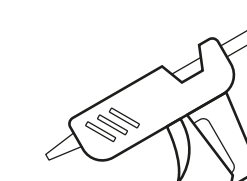
KROK 3 – ROGI I ZAWIESZKA



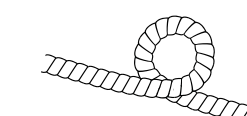
KOMPANIA
PIWOWARSKA

 **EKO-PUNKT**[®]
ORGANIZACJA ODZYSKU S.A.

POTRZEBUJEMY



PISTOLET
Z KLEJEM



SZNUREK



PATYCZKI

RENIFER Z KAPSLI

EFEKT KOŃCOWY



KOMPANIA
PIWOWARSKA

 **EKO-PUNKT**[®]
ORGANIZACJA ODZYSKU S.A.